

Prefeitura Municipal de Tapiratiba



AUDIÊNCIA PÚBLICA

Avaliação do Cumprimento das Metas Fiscais

2º Quadrimestre de 2024

Administração 2021/2024



OBJETIVO

Demonstrar e avaliar o cumprimento das metas fiscais em Audiência Pública, conforme disposto § 4º, Artigo 9º da Lei Complementar nº 101/2000 – Lei de Responsabilidade Fiscal:

“§ 4º Até o final dos meses de maio, setembro e fevereiro, o Poder Executivo demonstrará e avaliará o cumprimento das metas fiscais de cada quadrimestre, em audiência pública na Comissão referida no § 1º do Art. 166 da Constituição Federal ou equivalente nas casas Legislativas, Estaduais e Municipais.”



RELATÓRIO

RESUMIDO DA EXECUÇÃO

ORÇAMENTÁRIA

RESULTADOS



METAS DE RECEITAS

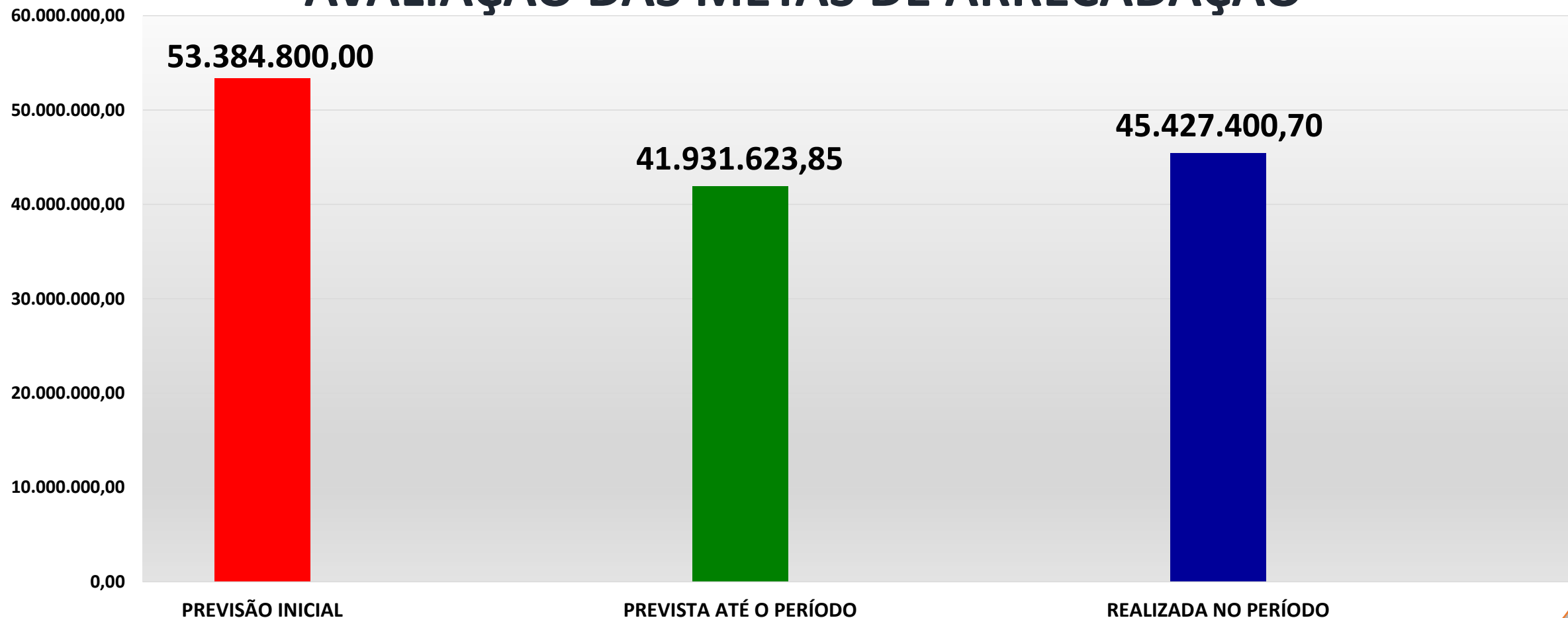
Receita	Previsão Inicial	Previstas até o Período	Realizadas até o Período
Receitas Correntes	52.284.800,00	39.441.525,34	43.995.030,46
Receitas de Capital	1.100.000,00	2.490.098,51	1.432.370,24
Total	53.384.800,00	41.931.623,85	45.427.400,70

Pelos dados acima apresentados, conclui-se que até o término do período analisado, o total da Receita Arrecadada, no montante de R\$ 45.427.400,70, ficou acima das Metas de Arrecadação Previstas que estavam estimadas em R\$ 41.931.623,85.



Prefeitura Municipal de Tapiratiba

AVALIAÇÃO DAS METAS DE ARRECADAÇÃO





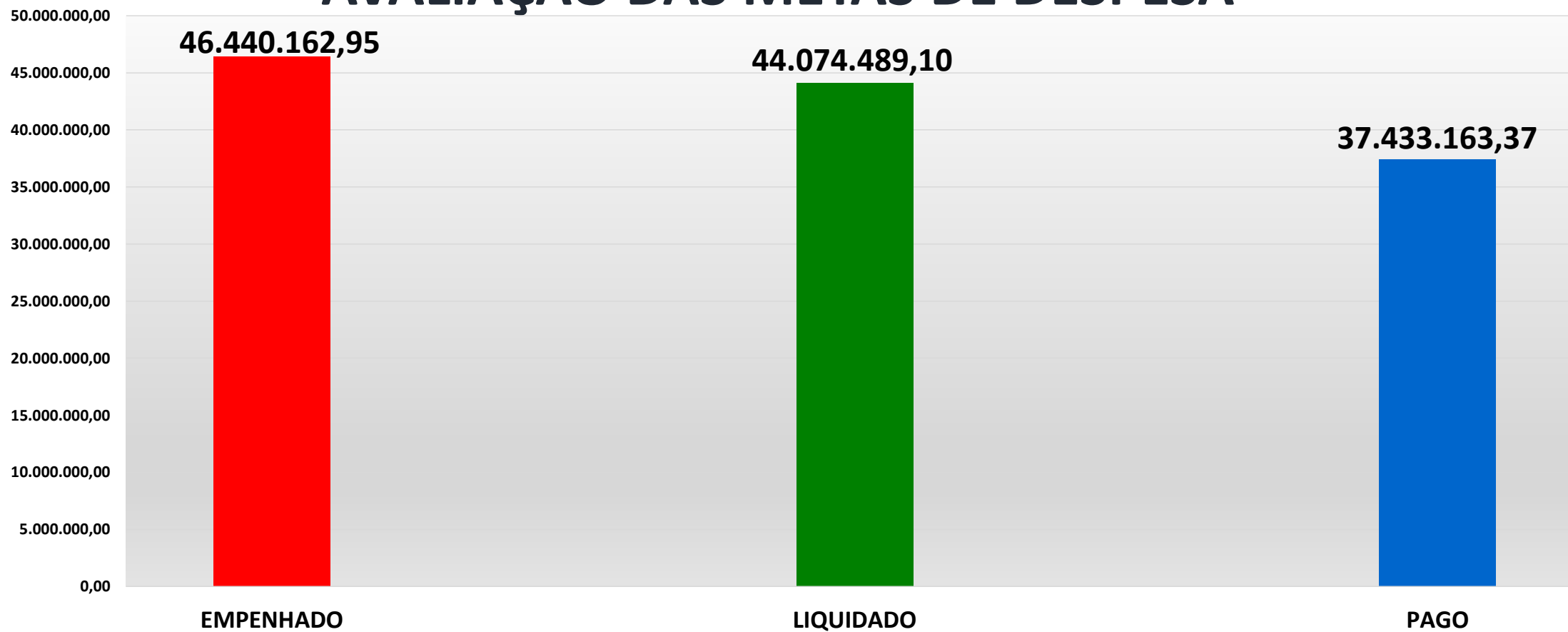
DESPESAS ORÇAMENTÁRIAS

Despesas	Empenhado	Liquidado	Pago
Corrente	38.804.689,00	36.996.363,34	32.697.028,22
De Capital	3.828.508,95	3.271.160,76	2.336.399,33
Intra-Orçamentárias	3.728.659,24	3.728.659,24	2.321.430,06
Amortização da Dívida	78.305,76	78.305,76	78.305,76
Total	46.440.162,95	44.074.489,10	37.433.163,37



Prefeitura Municipal de Tapiratiba

AVALIAÇÃO DAS METAS DE DESPESA





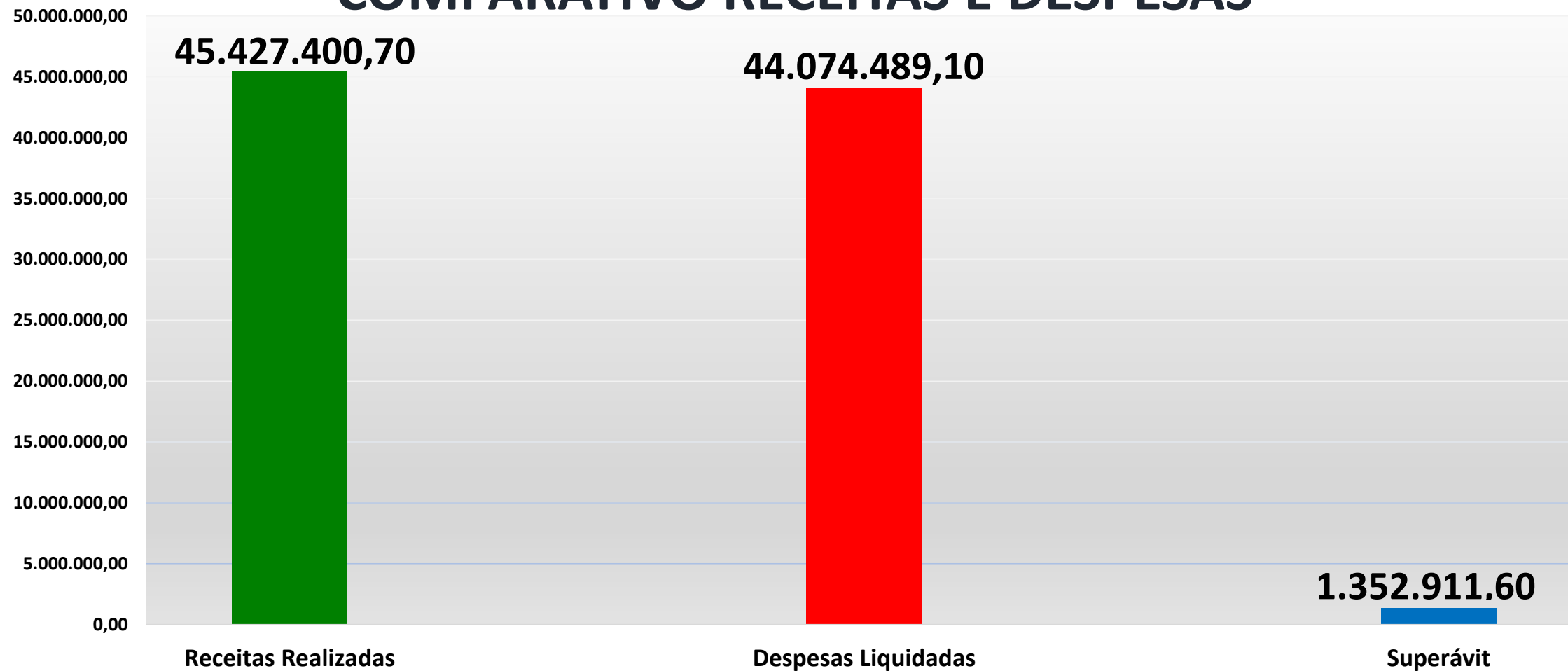
COMPARATIVO RECEITAS E DESPESAS

Receitas Realizadas	45.427.400,70
Despesas Liquidadas	44.074.489,10
Superávit Orçamentário	1.352.911,60

O confronto das Receitas Realizadas com as Despesas Liquidadas no período, apresenta valores positivos. Enquanto as receitas do período registram o valor de R\$ 45.427.400,70, as despesas contabilizam a soma de R\$ 44.074.489,10, proporcionando um superávit no valor de R\$ 1.352.911,60.



COMPARATIVO RECEITAS E DESPESAS





APLICAÇÃO NO ENSINO



DO CUMPRIMENTO DO ÍNDICE LEGAL

O artigo 212 da Constituição Federal define a obrigatoriedade da aplicação mínima de 25% da Receita Resultante de Impostos, na manutenção e desenvolvimento do ensino. O quadro abaixo demonstra que ao final do período analisado a aplicação em educação foi de **25,21%**, evidenciando que foi cumprido o referido dispositivo legal.

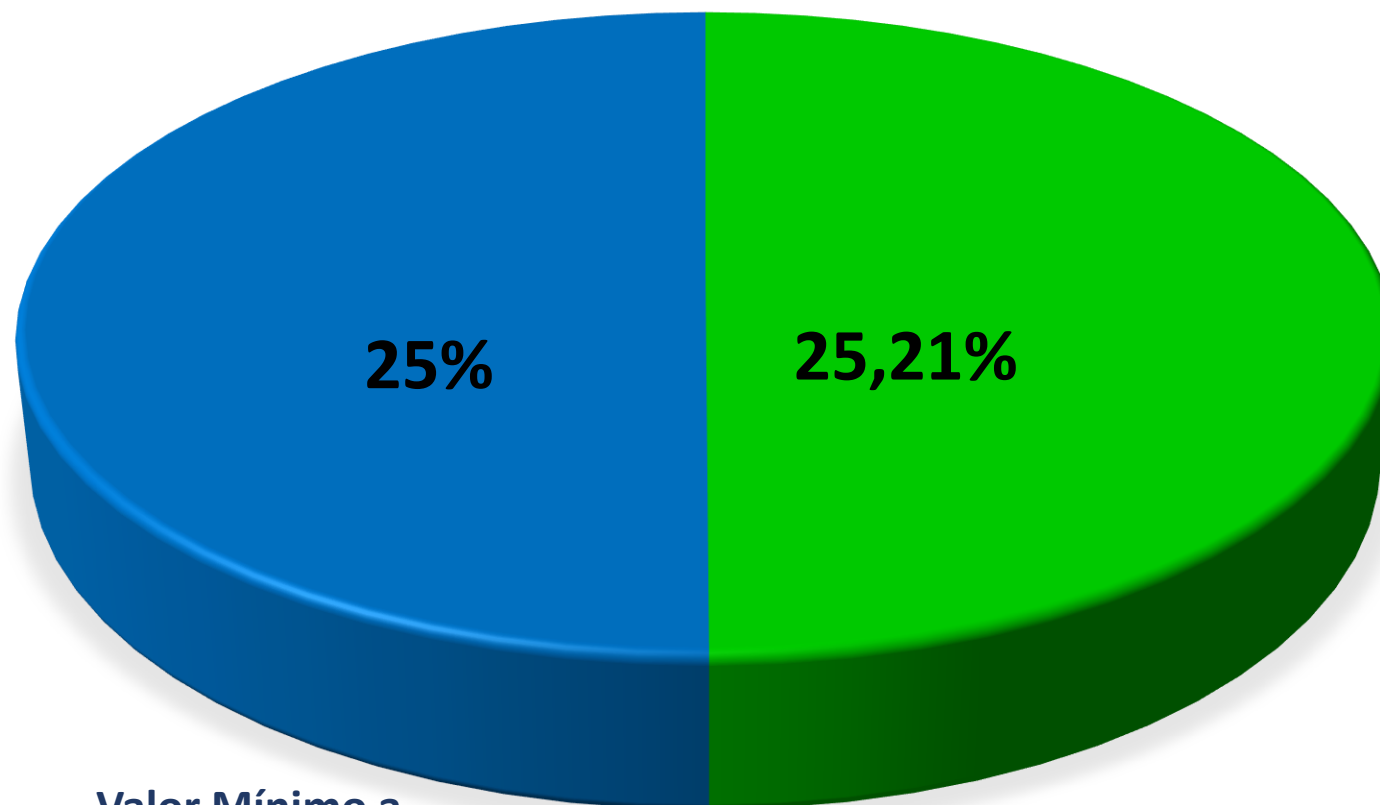


RECEITAS E DESPESAS DO ENSINO

Especificação		Valor (R\$)
TOTAL DAS RECEITAS DE IMPOSTOS E TRANSFERÊNCIAS		28.050.839,34
TOTAL DAS DESPESAS COM EDUCAÇÃO		6.992.887,97
▪ Ensino Fundamental		1.400.888,73
▪ Educação Infantil		917.032,02
TOTAL DAS RETENÇÕES AO FUNDEB		4.674.967,22
Valor mínimo a ser aplicado em Educação	25%	7.012.709,84
Valor aplicado em Educação	25,21%	7.071.987,61



PERCENTUAIS DA EDUCAÇÃO



Valor Mínimo a ser Aplicado

Valor Aplicado



APLICAÇÃO NA SAÚDE



DO CUMPRIMENTO DO ÍNDICE LEGAL

De acordo com o artigo 198 da Constituição Federal, combinado com o disposto no § 1º do artigo 77, do Ato das Disposições Constitucionais Transitórias - ADCT, os municípios devem aplicar em ações básicas de Saúde, no mínimo **15%** das suas Receitas Provenientes de Impostos. O quadro abaixo demonstra uma aplicação de **31,31%**, evidenciando o cumprimento da legislação. Conclui-se ainda que o município aplicou **16,31%** acima do valor mínimo exigido.



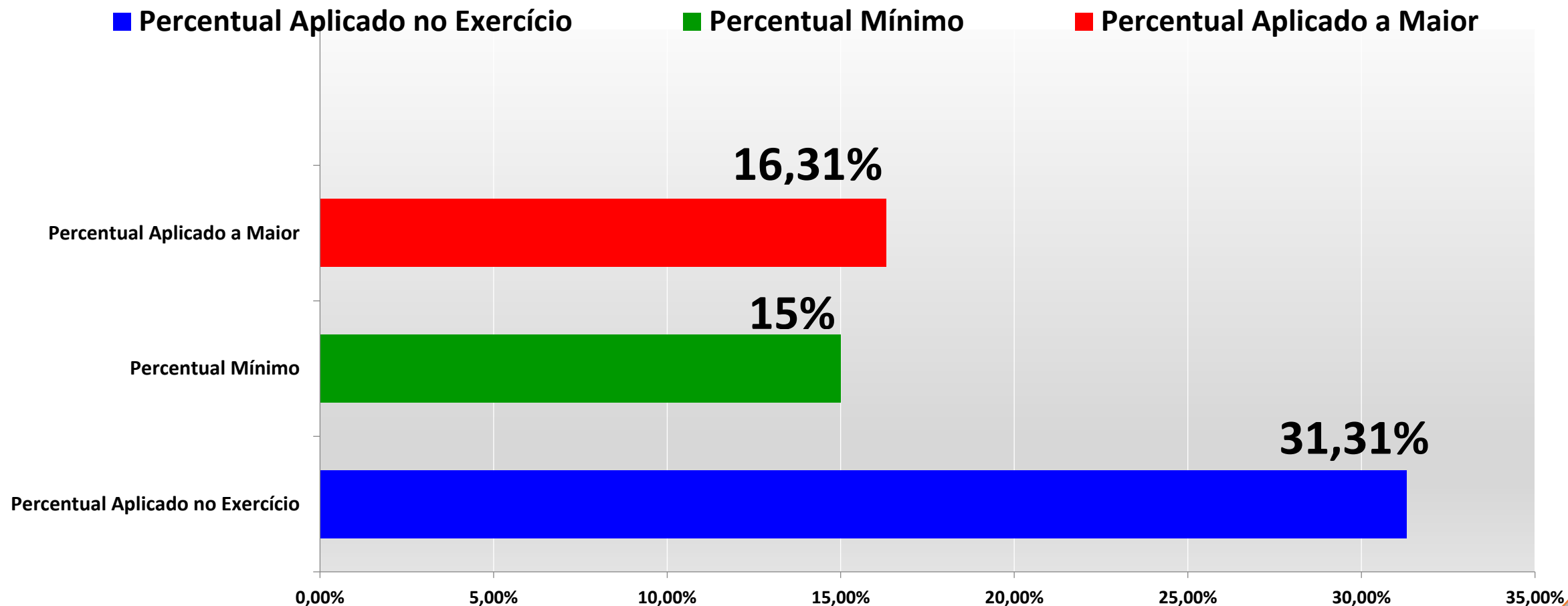
RECEITAS E DESPESAS COM SAÚDE

Especificação	Valor (R\$)
Valor da Receita de Impostos e Transferências	27.178.532,39
Total das Despesas com Saúde realizadas no Exercício	8.510.839,73
Percentual aplicado no Período	31,31%
Valor Mínimo a ser Aplicado	4.076.779,86
Percentual Mínimo	15%
Valor Aplicado a Maior	4.434.059,87
Percentual Aplicado a Maior	16,31%



Prefeitura Municipal de Tapiratiba

Percentuais da Saúde





RELATÓRIO DE GESTÃO FISCAL LIMITES



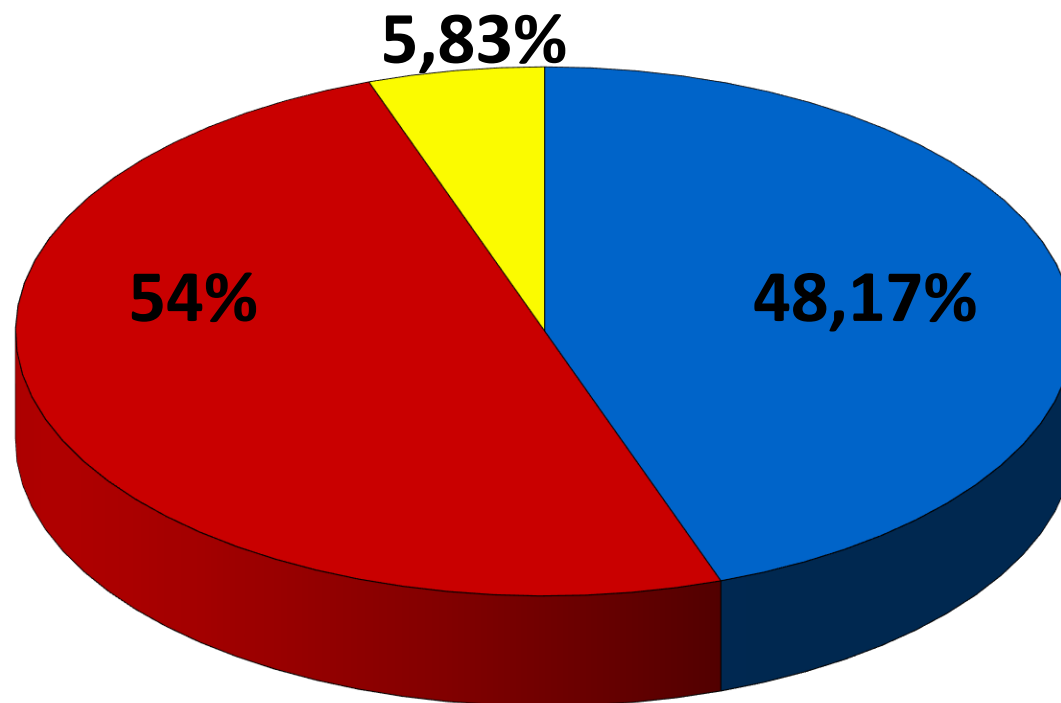
GASTOS COM PESSOAL

Especificação	Valor (R\$)
Total da Receita Corrente Líquida	63.093.836,22
Total das Despesas com pessoal	29.947.144,71
Percentual Aplicado	48,17%
Limite Máximo Permitido (art. 20, inciso III da LRF)	33.565.367,08
Diferença em valor do limite máximo	54%
Diferença em percentual do limite máximo	3.618.222,37
	5,83%



PERCENTUAL DE GASTOS COM PESSOAL

- Percentual Aplicado
- Limite Máximo Permitido (art. 20, inciso III da LRF)
- Diferença em percentual do limite máximo



Prefeitura Municipal de Tapiratiba



COMPARATIVO	1º Quadr. 2024	2º Quadr. 2024
REPASSE DE DUODÉCIMO À CÂMARA	R\$ 593.333,28	R\$ 1.186.666,64
PREVISÃO DE DUODÉCIMO PARA 2024	R\$ 1.780.000,00	R\$ 1.780.000,00
TOTAL DA DESPESA DO LEGISLATIVO	R\$ 379.144,52	R\$ 813.678,96
PERCENTUAL REPASSE X DESPESA	63,90%	68,56%

Prefeitura Municipal de Tapiratiba



COMPARATIVO	1º Quadr. 2024	2º Quadr. 2024
RENTABILIDADES DO RPPS	R\$ 817.082,31	R\$ 2.867.485,37
RECEITA DE CONTRIBUIÇÕES E PARCELAMENTO RPPS	R\$ 3.231.852,73	R\$ 6.046.943,63
DESPESAS COM APOSENTADOS E PENSIONISTAS RPPS	R\$ 2.986.265,33	R\$ 6.090.607,12
DESPESAS ADMINISTRATIVAS	R\$ 138.038,95	R\$
ATRASOS DE MAIO (patronal)		(R\$ 311.341,68)
ATRASOS DE JUNHO (patronal)		(R\$ 307.573,22)
ATRASOS DE JULHO (patronal)		(R\$ 315.203,33)
ATRASOS DE AGOSTO (patronal)		(R\$ 330.604,20)



**OBRIGADA PELA ATENÇÃO E
PARTICIPAÇÃO DE TODOS!**